

# Besucherstatistik 2017 Nutzungserhebung

Gedenk- und  
Erinnerungsstätten in  
Baden-Württemberg

14./15. April 2018 LAGG-Jahrestagung 2018 Kathrin Bauer

# Erhebung der Zahlen

1. Das vorgestellte Datenmaterial basiert auf einer freiwilligen Rückmeldung.
2. Einzelne Gedenk- und Erinnerungsstätten fehlen.  
-> Rückmeldequote: 92%
3. Nicht alle Gedenk- und Erinnerungsstätten, etwa öffentlich zugängliche Orte, können die Anzahl ihrer Besucher genau erfassen. In diesen Fällen werden Schätzwerte zugrunde gelegt.
4. Die tatsächliche Besucherzahl liegt tendenziell deutlich höher!

# Erhebungsmethode

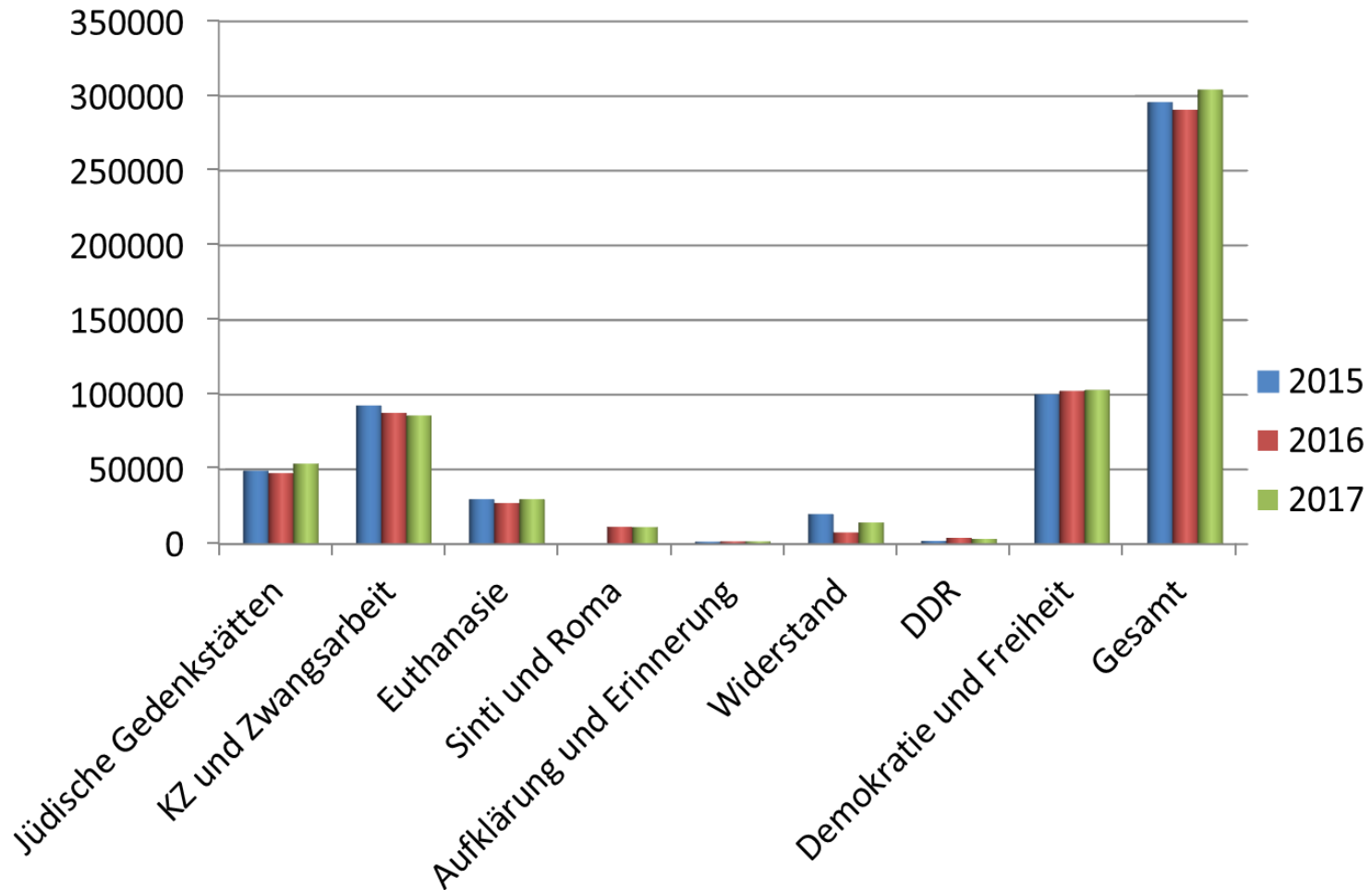
Quantitative Abfrage in 3 verschiedenen Bereichen:

- Besucher\*innenanzahl (wenn möglich Erwachsene/ Jugendliche)
- Anzahl der pädagogischen Angebote, Veranstaltungen und Beratungsgespräche
- Leistungsabfrage der Gedenk- und Erinnerungsstätten (Mitgliederzahl, ehrenamtlich Geleistetes, Arbeitsschwerpunkte)

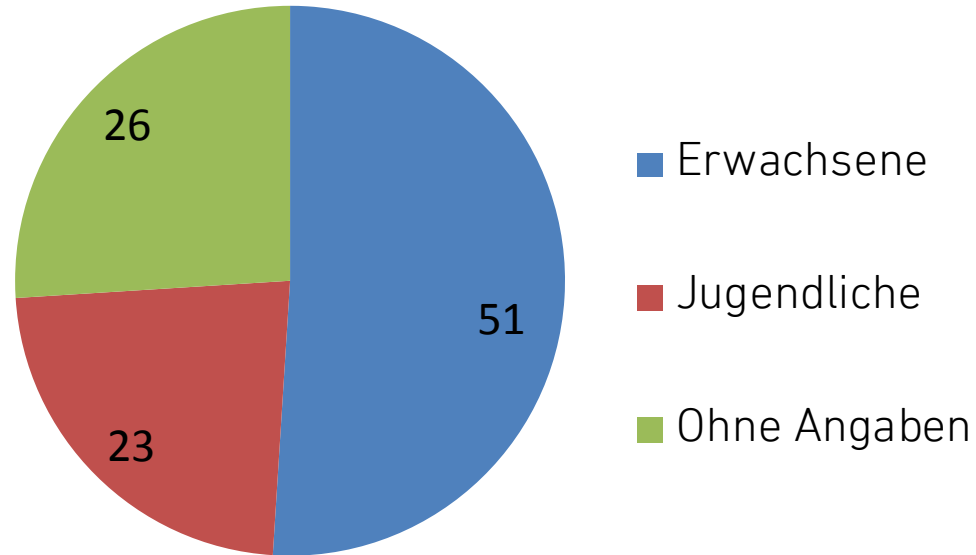
# Ergebnisse 2017

	Besucher*innen	Anteil	Rückmeldungen (Anzahl)	
Synagogen/ jüdische Einrichtungen	53.912	18%	30	(32)
KZ/ Zwangsarbeit	86.099	28%	18	(20)
Euthanasie	30.000	10%	1	(1)
Widerstand	14.453	5%	5	(8)
Sinti und Roma	11.427	4%	1	(1)
Aufklärung und Erinnerung an die NS-Zeit	1.789	1%	3	(3)
DDR	3.521	1%	1	(1)
Demokratie und Freiheit	103.211	34%	8	(7)
<b>Gesamt</b>	<b>304.412</b>	<b>100%</b>	<b>67</b>	<b>(73)</b>

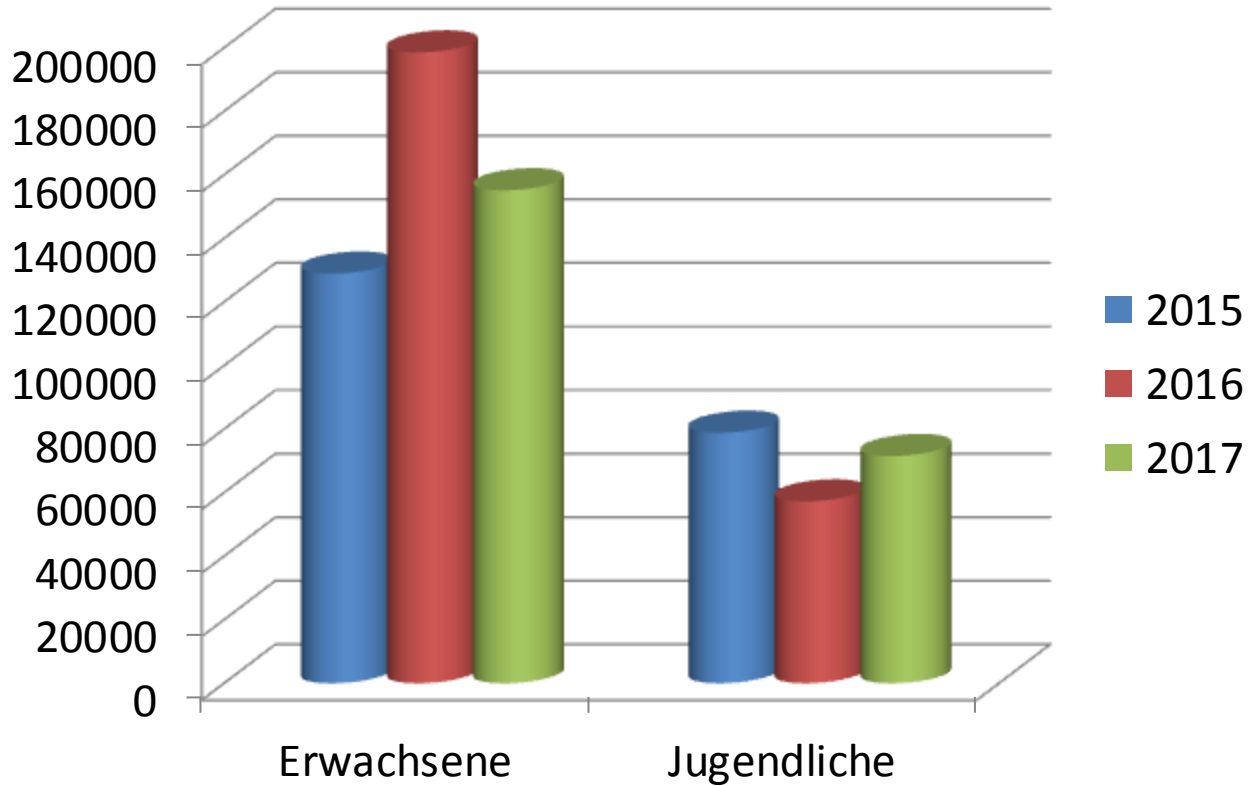
# Besucherzahlen 2015-17



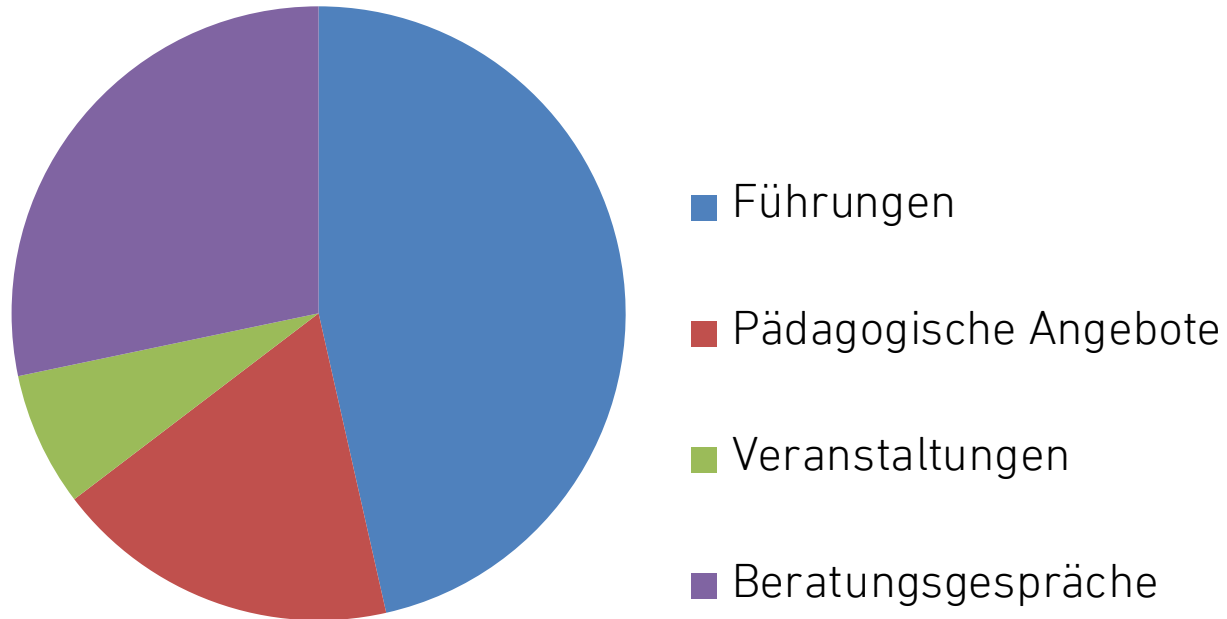
# Besucherstruktur 2017



# Besucherstruktur 2015-17

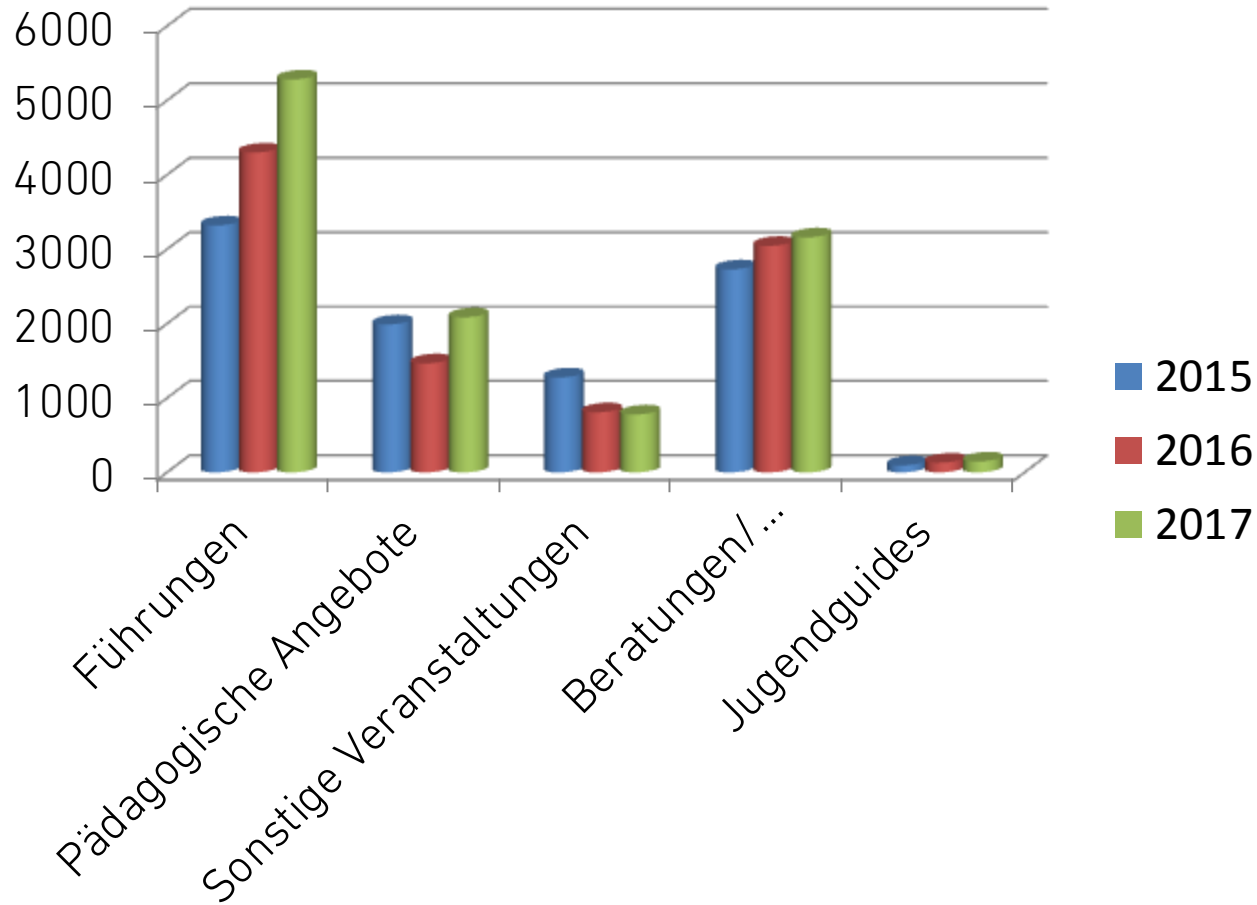


# Angebote 2017





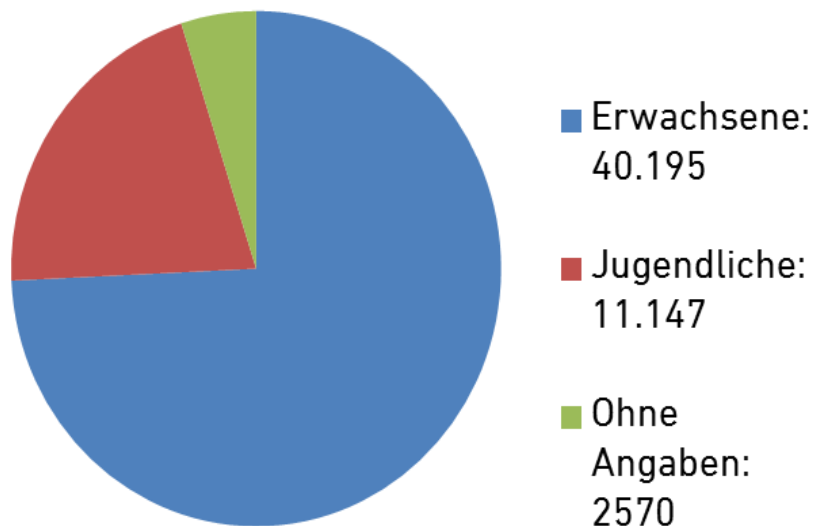
# Angebote 2015-17



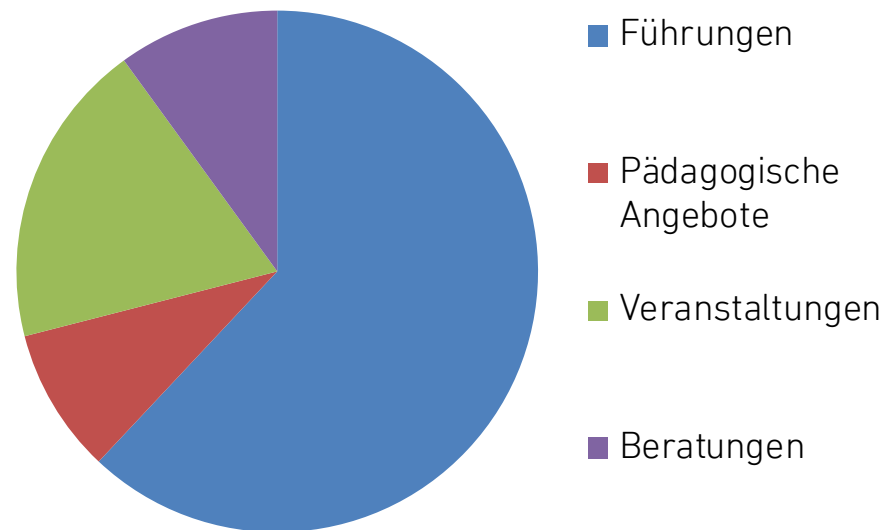
# Jüdische Einrichtungen

30 Einrichtungen – 53.912 Besucher\*innen

## Besucherstruktur



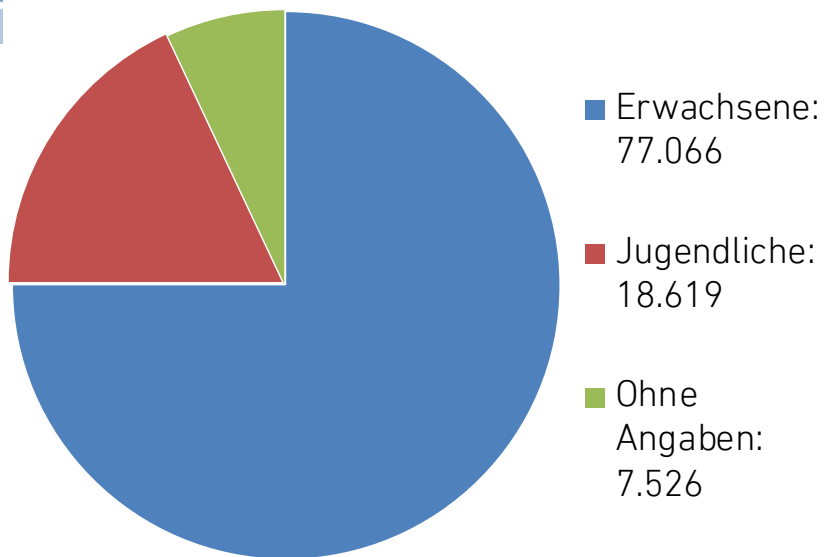
## Angebote



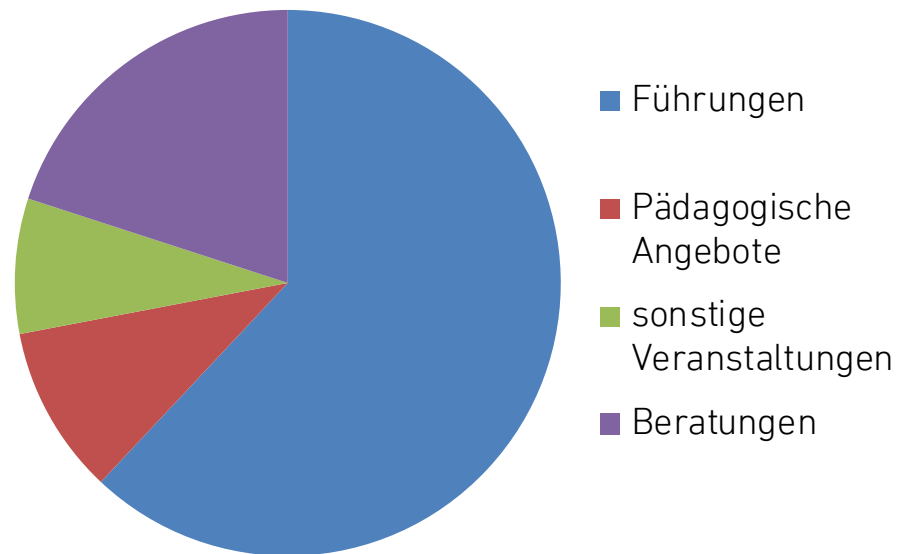
# Demokratie und Freiheit

8 Einrichtungen – 103.211 Besucher\*innen

## Besucherstruktur



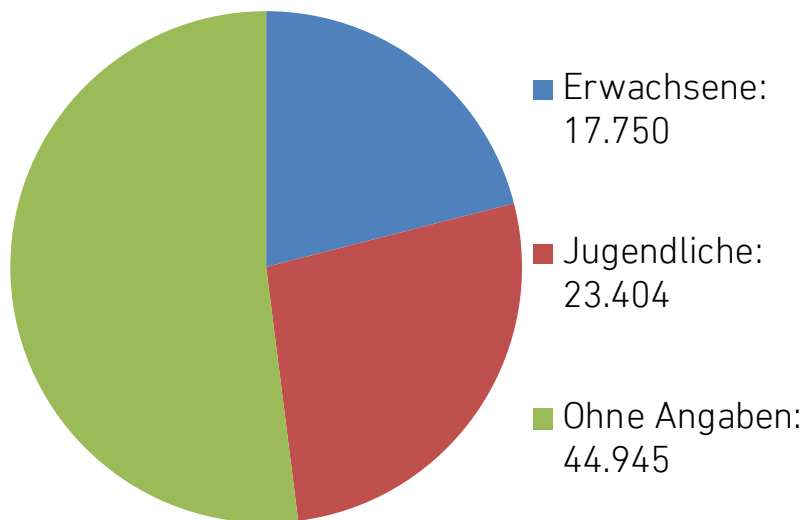
## Angebote



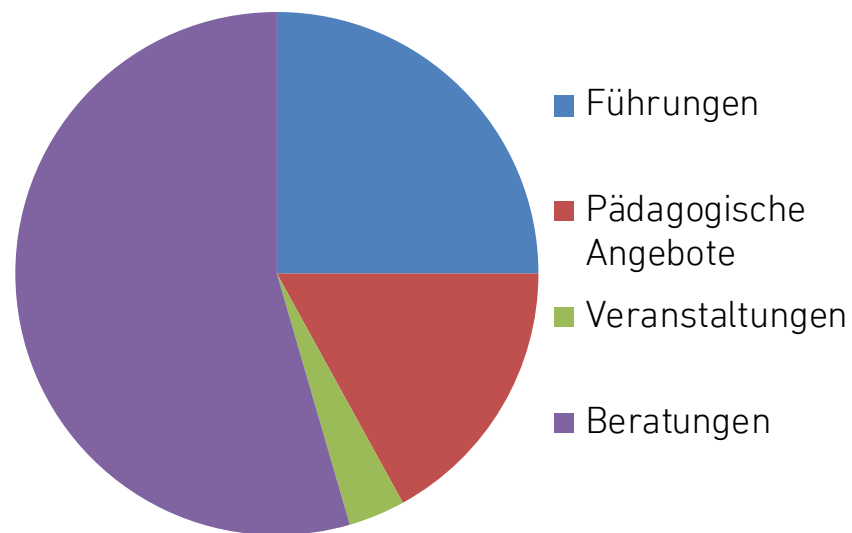
# KZ und Zwangsarbeit

18 Einrichtungen – 86.099 Besucher\*innen

## Besucherstruktur



## Angebote



# Analyseansätze

1. 4,65 % Prozent Steigerung der gesamten Besucherzahl
2. Einheitliches Bild bei der Besucherstruktur:  
    Erwachsene: 50% oder mehr  
    Jugendliche: ca. 25%
3. Kein einheitliches Bild bei Nachfrage nach Aktivitäten der Gedenk- und Erinnerungsstätten (Führungen, pädagogische Angebote, sonstige Veranstaltungen, Beratungs- und Informationsgespräche).
4. Insgesamt: In jedem abgefragten Bereich große Konstanz

# Leistungen der Gedenkstätten

- Mindestens 4.456 Vereinsmitglieder
- Über 669 regelmäßig tätige Ehrenamtliche
- Ca. 85 Ehrenamtlich geleistete Stunden / pro Person
- Ca. 780 ehrenamtlich geleisteter Stunden pro Gedenkstätte
- Nicht alle ehrenamtlich geleisteten Stunden werden erfasst die Zahl liegt auch hier deutlich höher!
- **Insgesamt 57.053 ehrenamtlich geleistete Stunden**