

# Besucher:innenstatistik 2021

## Gedenk- und Erinnerungsstätten in Baden-Württemberg

Erstellt von Luis Schönecker, freier Mitarbeiter des Fachbereichs Gedenkstättenarbeit

# Erhebung der Zahlen

- Das vorgestellte Datenmaterial basiert auf einer freiwilligen Rückmeldung.
- Einzelne Gedenk- und Erinnerungsstätten fehlen (Rückmeldequote 2021: 85 %). Angefragt waren 86 Orte, rückgemeldet haben sich 73.
- Da einzelne Gedenk- und Erinnerungsstätten öffentlich zugängliche Orte sind, können diese Einrichtungen die Anzahl ihrer Besucher:innen nicht genau erfassen.

# Erhebungsmethode

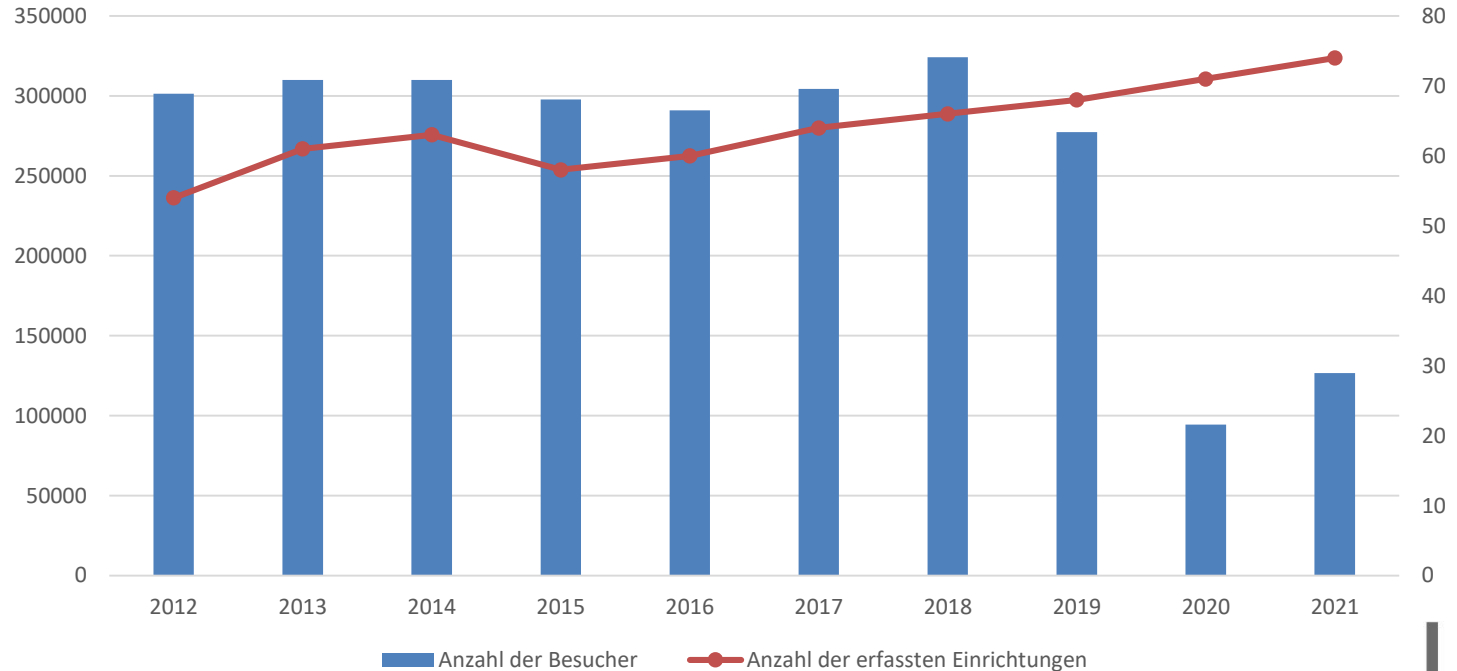
Quantitative Abfrage in drei Bereichen:

- Besucher:innenanzahl (Erwachsene/Jugendliche)
- Anzahl der pädagogischen Angebote, Veranstaltungen und Beratungsgespräche
- Leistungsabfrage der Gedenk- und Erinnerungsstätten (Mitgliederzahl, ehrenamtlich geleistete Stunden, Arbeitsschwerpunkte)

# Ergebnisse 2021

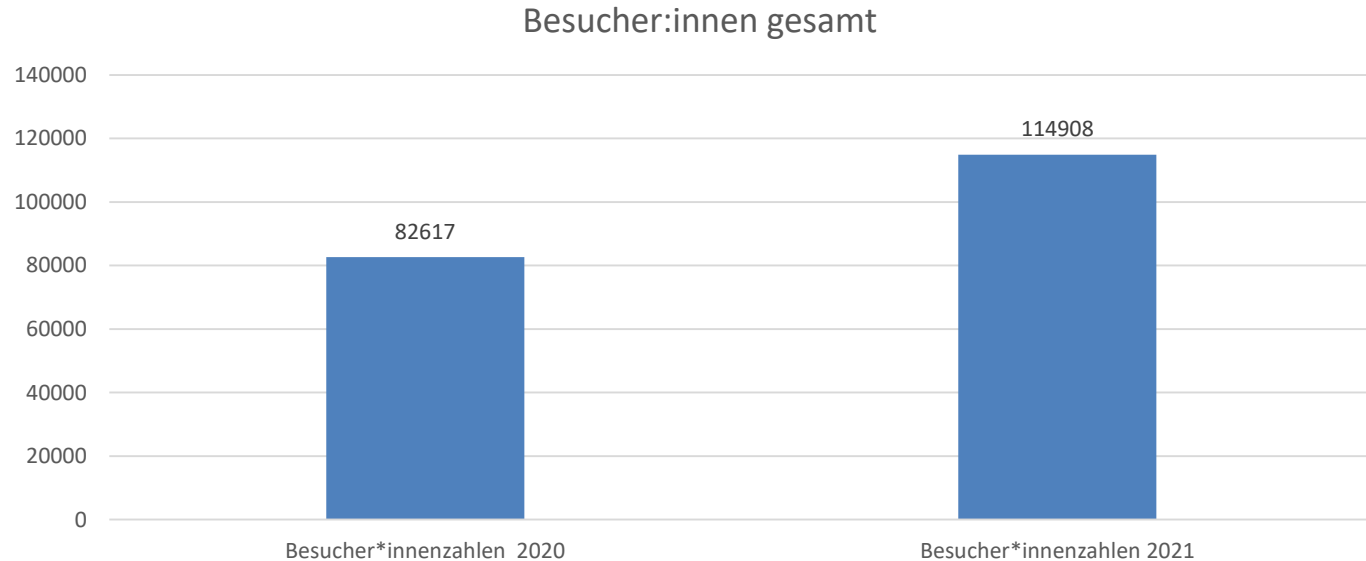
	<b>Besucher:innen</b>	<b>Anteil</b>	<b>Rückmeldungen (Anzahl)</b>
Jüdische Geschichte und Holocaust	14.016	11 %	30
KZ/Zwangsarbeit	52.015	41 %	20
„Euthanasie“	25.000	20 %	1
Widerstand	5.232	4 %	9
Sinti und Roma	6.852	5 %	1
Aufarbeitung und Erinnerung an NS-Zeit	273	<1 %	4
DDR	888	<1 %	1
Demokratie und Freiheit	22.370	18 %	8
<b>Gesamt</b>	<b>126.646</b>	<b>100%</b>	<b>73</b>

# Besucher:innenzahlen gesamt 2012-2021



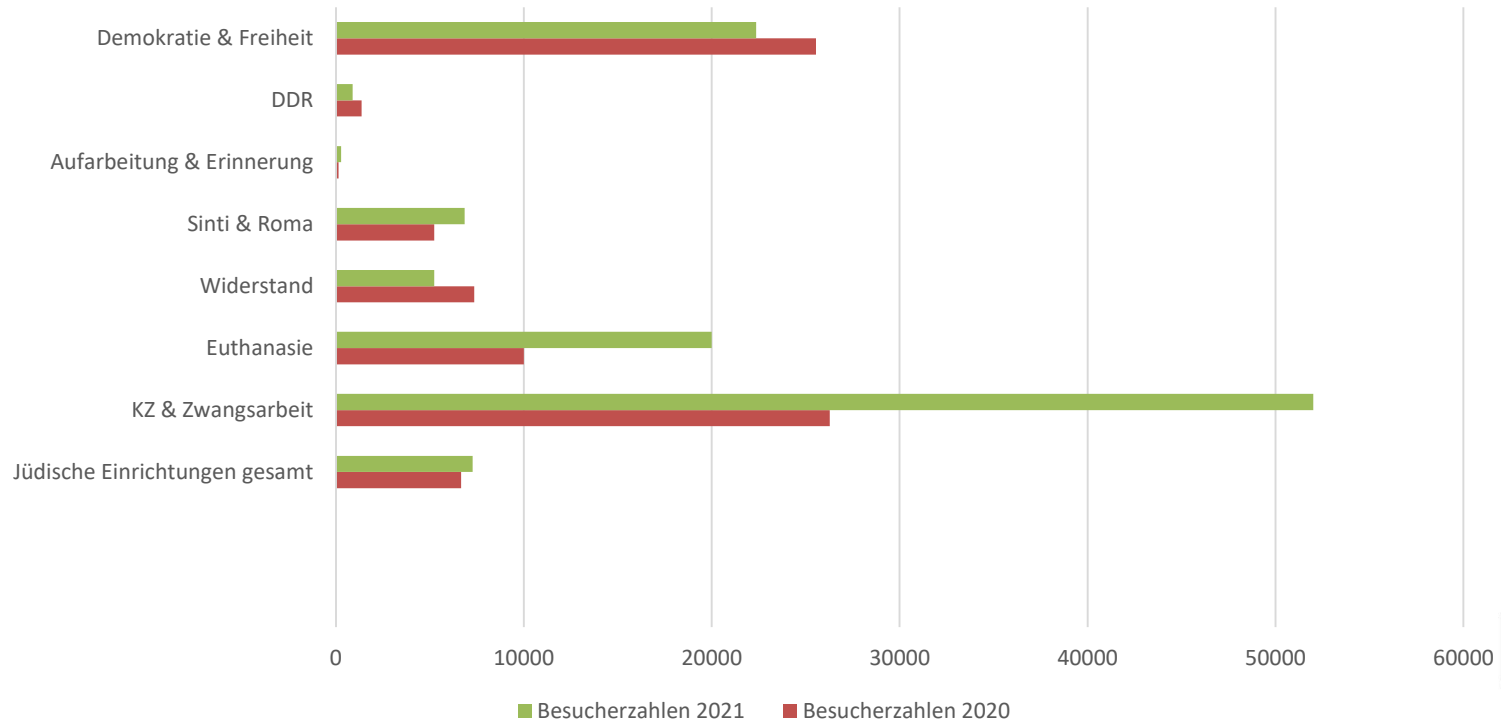
2021: Anstieg im Vergleich zum Vorjahr um 34 %

# Besucher:innenzahlen von 68 Einrichtungen, für die sowohl für 2020 als auch 2021 Zahlen vorliegen



2021: Anstieg der Besucher:innenzahlen im Vergleich zum Vorjahr um 32.291 (+ 39 %)

# Besucher:innenzahlen von 68 Einrichtungen, für die sowohl für 2020 als auch 2021 Zahlen vorliegen



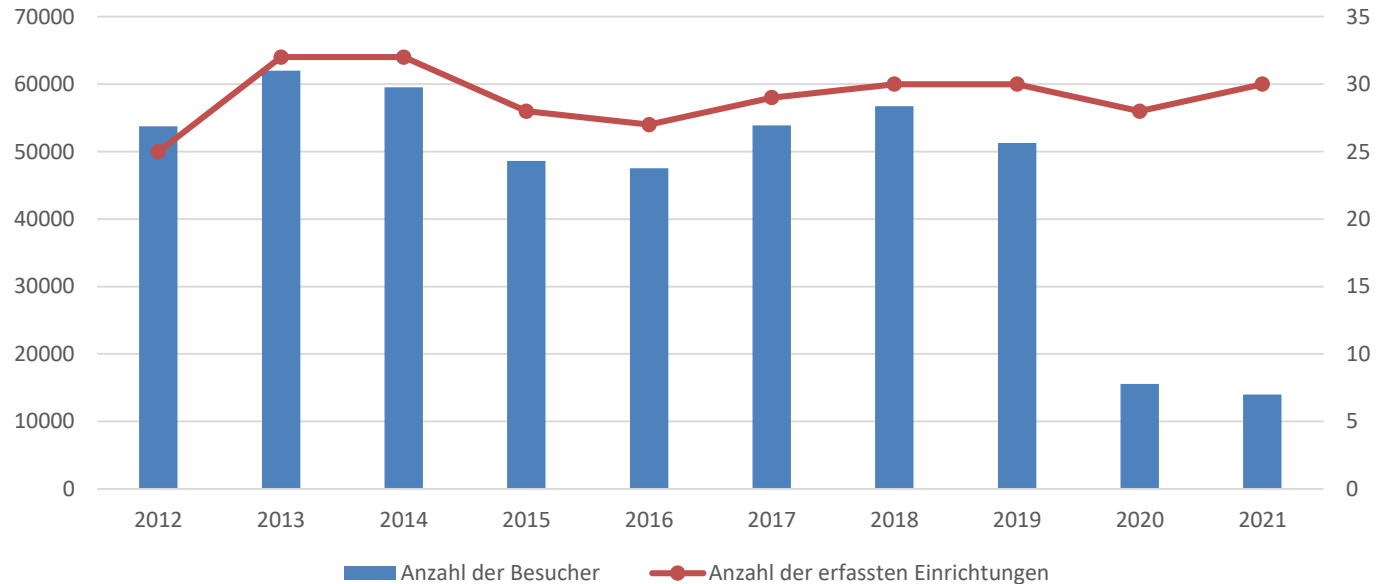
## Zwischenfazit:

- Allmählich steigen die Besucher:innenzahlen wieder etwas an.
- Weiterhin sind die Gedenkstätten von der Pandemie stark betroffen.



# Besucher:innenzahlen 2012-2021

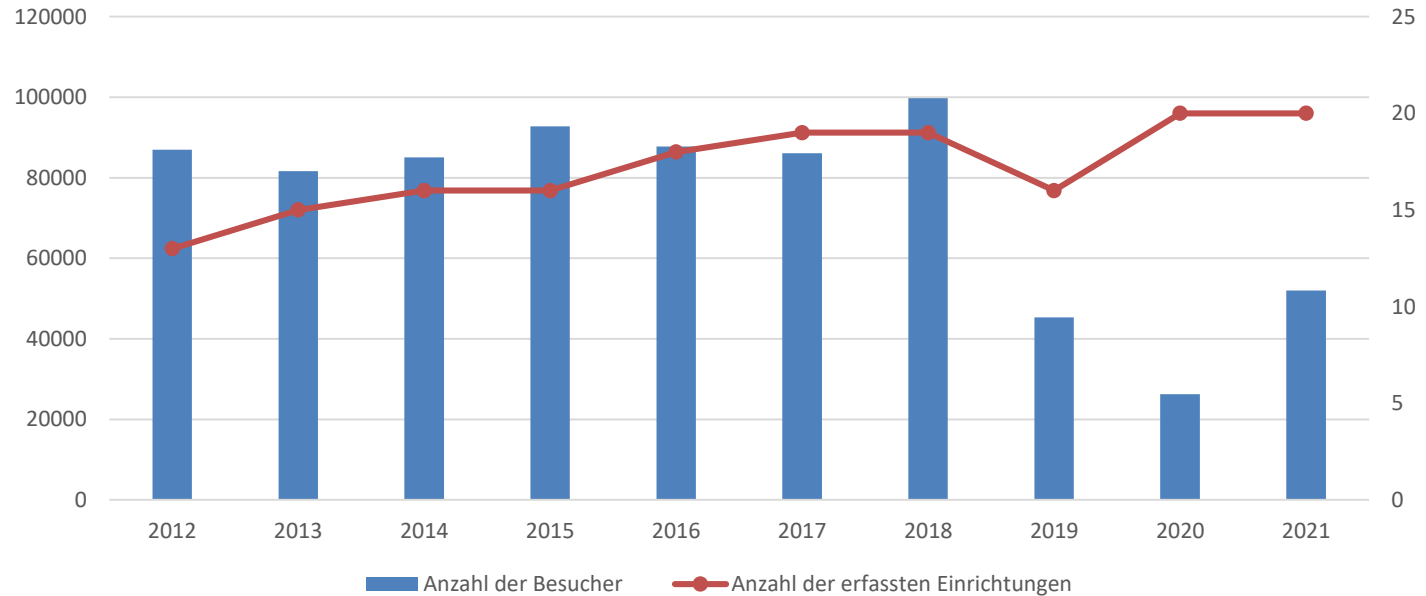
## Jüdische Geschichte und Holocaust



Eine große Gedenkstätte war wegen Umbau geschlossen, eine große Gedenkstätte hat sich nicht zurückgemeldet.

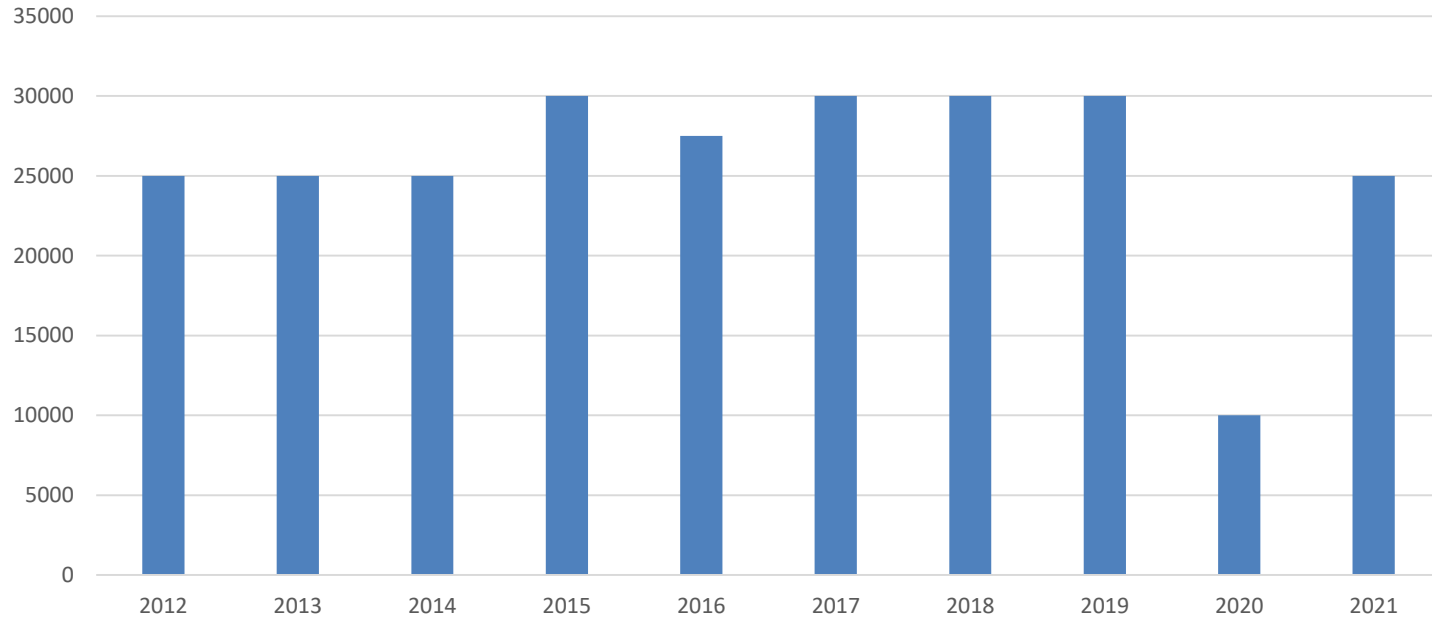
# Besucher:innenzahlen 2012-2021

## KZ und Zwangsarbeit



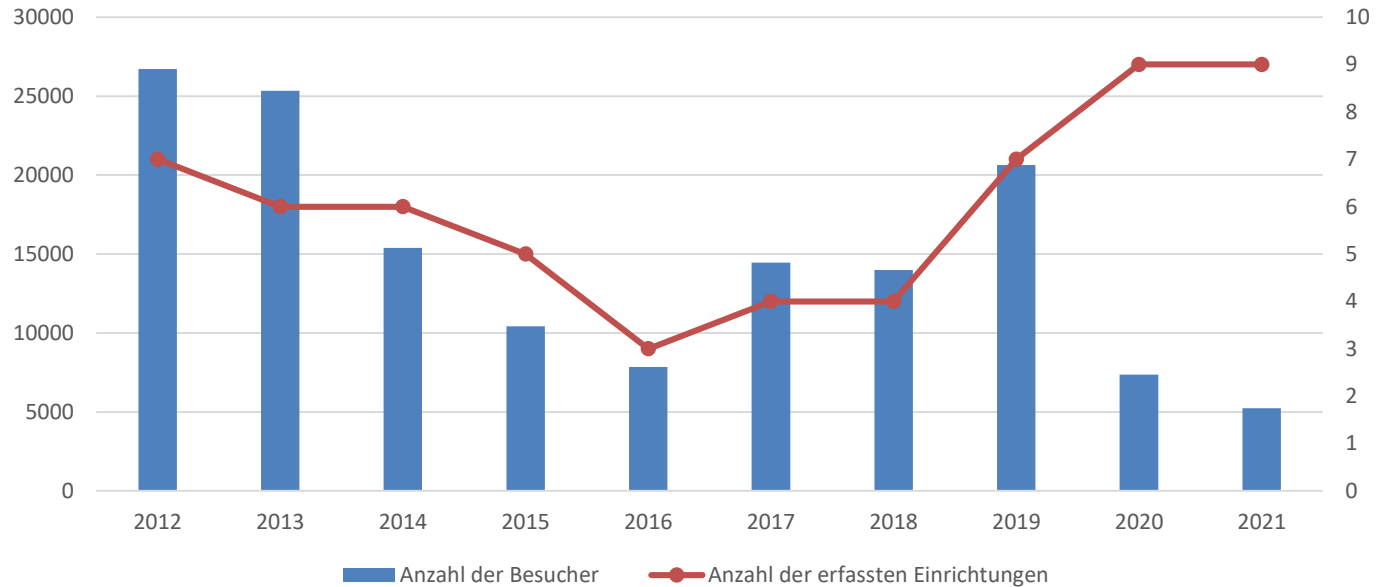
# Besucher:innenzahlen 2012-2021

„Euthanasie“



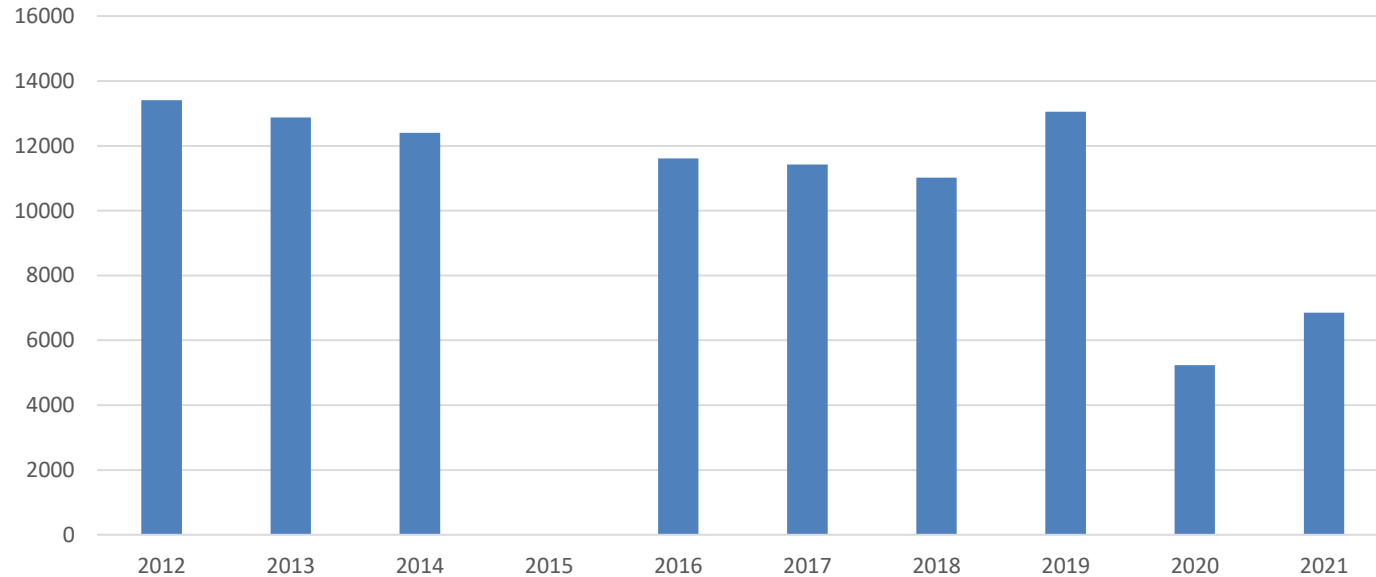
# Besucher:innenzahlen 2012-2021

## Widerstand



# Besucher:innenzahlen 2012-2021

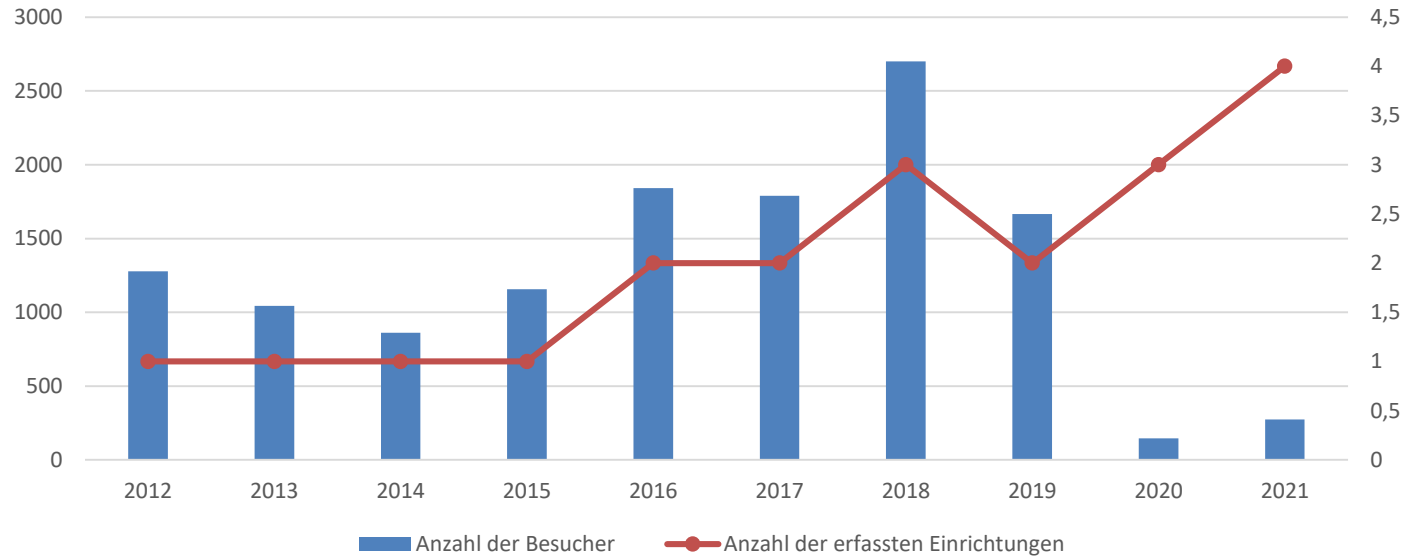
Sinti & Roma



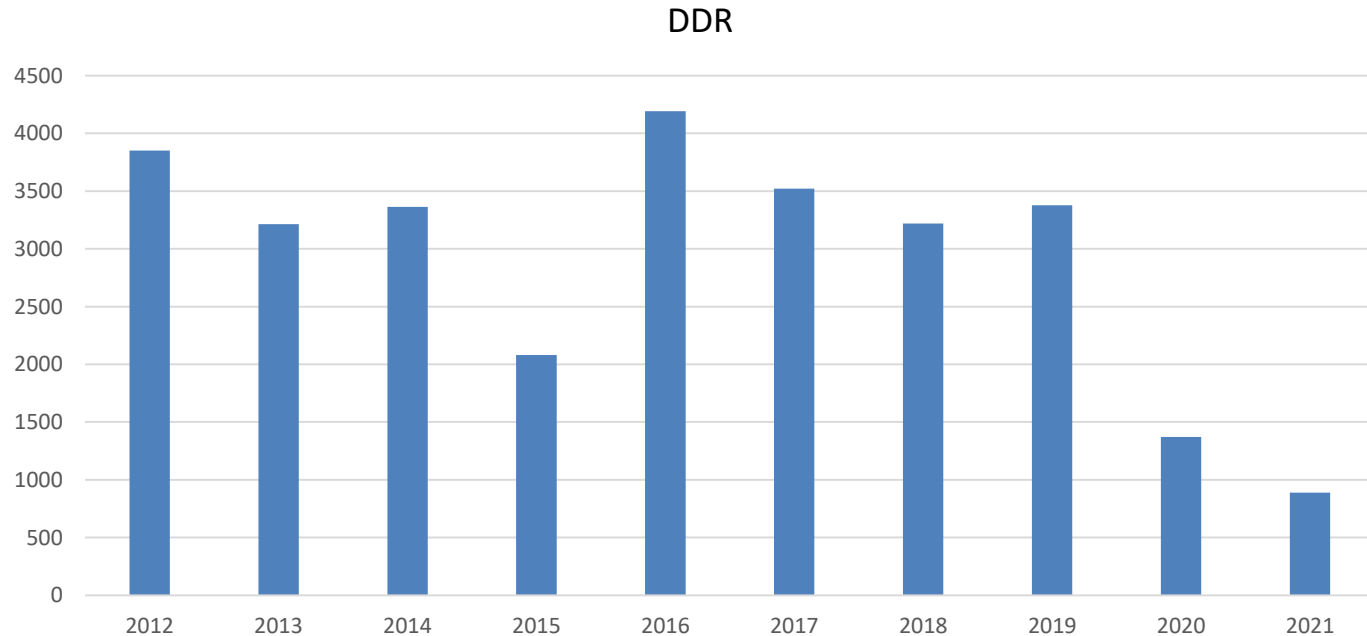
\* Keine Zahlen für 2015 aufgrund von Renovierungsarbeiten

# Besucher:innenzahlen 2012-2021

Aufarbeitung NS-Zeit

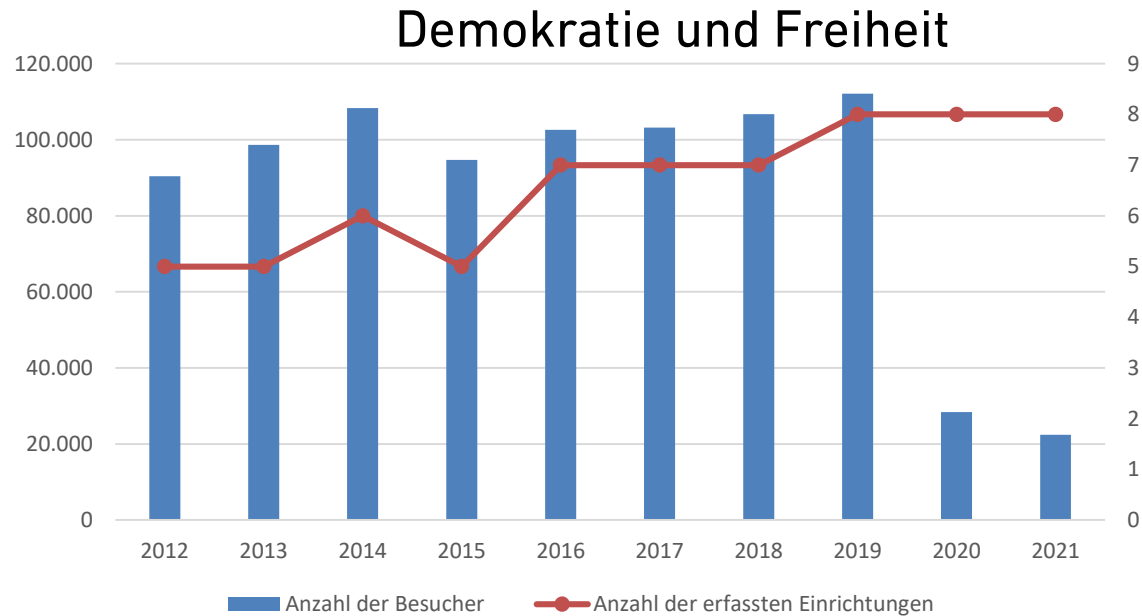


# Besucher:innenzahlen 2012-2021



\* Neugestaltung des Museums 2015

# Besucher:innenzahlen 2012-2021

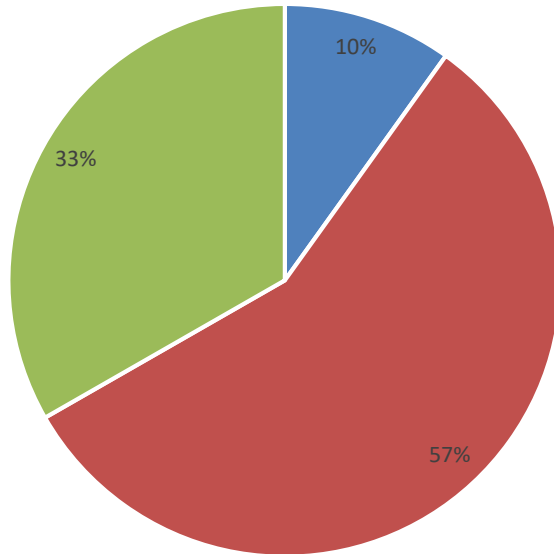


Theodor-Heuss-Haus (Stuttgart) wegen Umbau geschlossen.



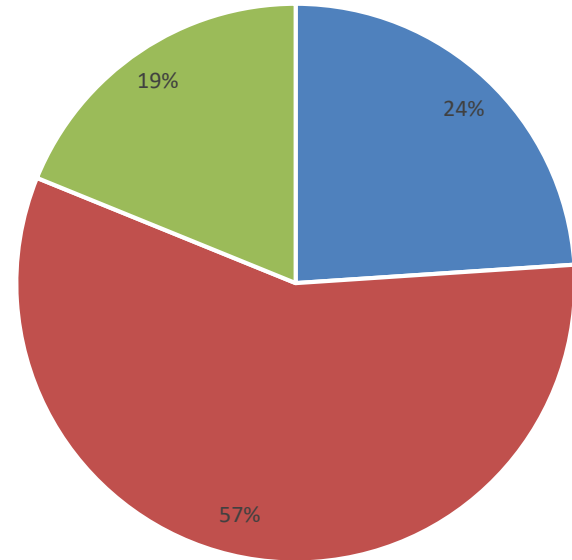
# Besucher:innenstruktur

Besucher:innenstruktur 2021



■ Ohne Angabe ■ Erwachsene ■ Jugendliche

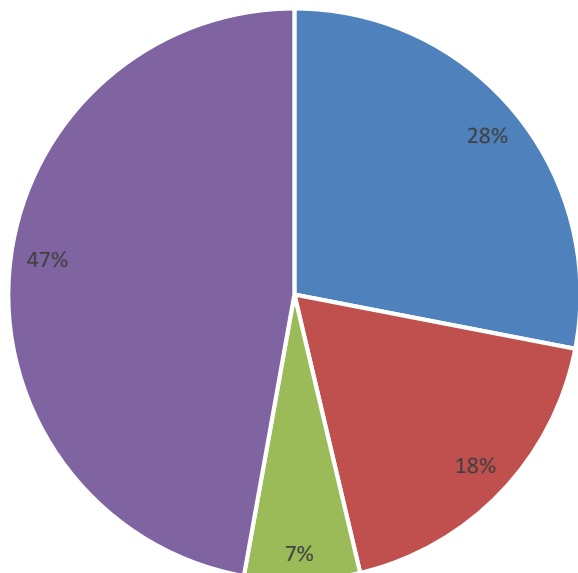
Besucher:innenstruktur 2020



■ Ohne Angabe ■ Erwachsene ■ Jugendliche

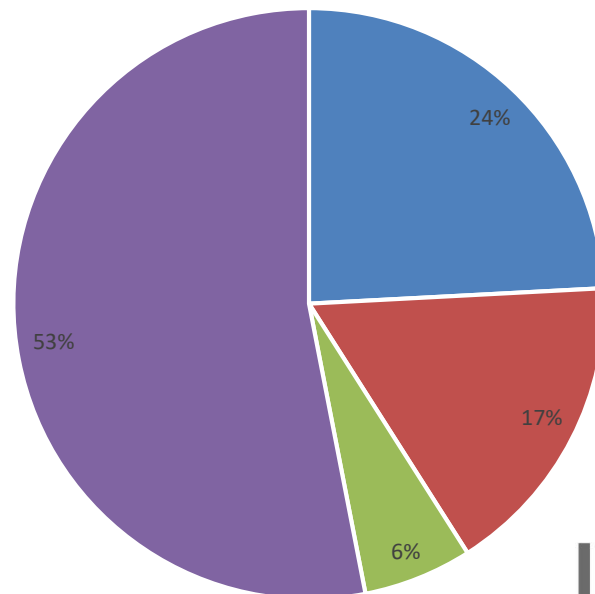
# Angebote

2021  
Anzahl gesamt: 6.120



■ Führungen ■ Pädagogische Angebote ■ Sonstige Veranstaltungen ■ Beratungen

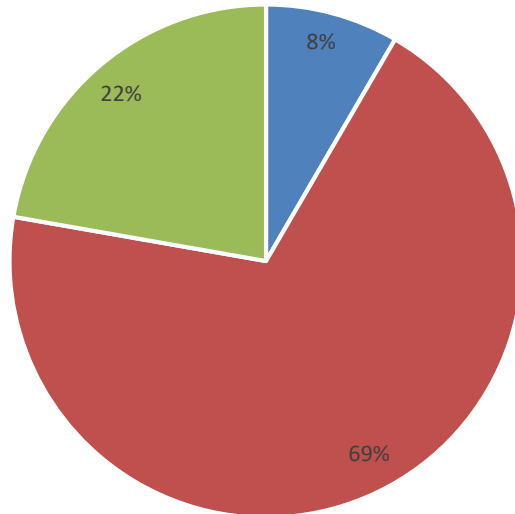
2020  
Anzahl gesamt: 5.322



■ Führungen ■ Pädagogische Angebote ■ Sonstige Veranstaltungen ■ Beratungen

# Jüdische Geschichte und Holocaust

30 Einrichtungen



■ Ohne Angabe ■ Erwachsene ■ Jugendliche

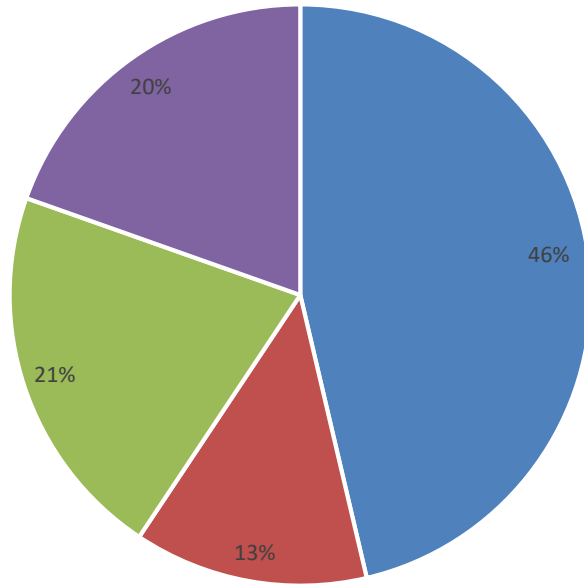
Besucher:innen gesamt: 14.016

Erwachsene: 9.723

Schüler und  
Jugendliche: 3.117

Ohne Angabe: 1.176

# Jüdische Geschichte und Holocaust



Angebote gesamt: 1.021

Führungen: 473

Pädagogische  
Angebote: 133

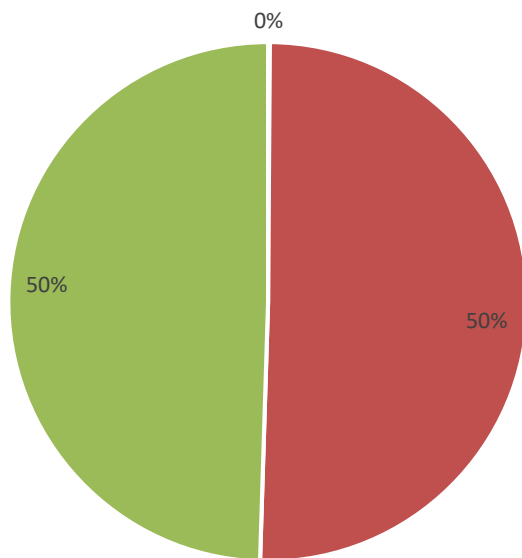
Sonstige  
Veranstaltungen: 215

Beratungen: 200

■ Führungen ■ Pädagogische ■ Sonstige Veranstaltungen ■ Beratungen

# KZ und Zwangsarbeit

20 Einrichtungen



■ Ohne Angabe ■ Erwachsene ■ Jugendliche

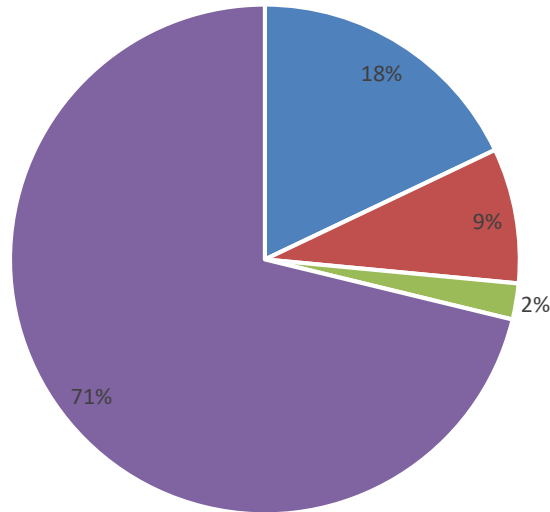
Besucher:innen gesamt: 52.015

Erwachsene: 26.206

Schüler und  
Jugendliche: 25.751

Ohne Angabe: 58

# KZ und Zwangsarbeit



■ Führungen ■ Pädagogische ■ Sonstige Veranstaltungen ■ Beratungen

Angebote gesamt: 3.324

Führungen: 596

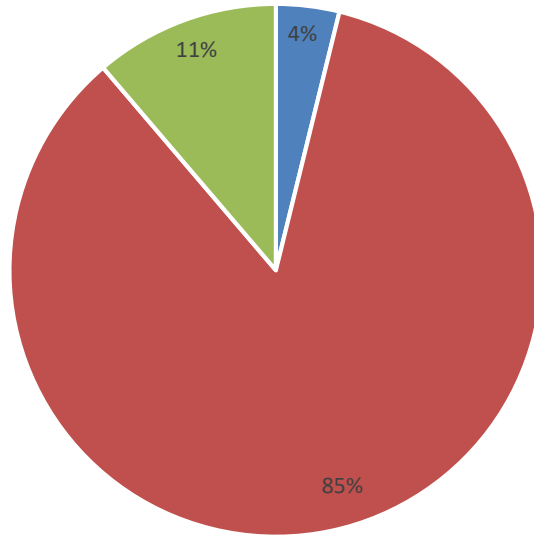
Pädagogische  
Angebote: 285

Sonstige  
Veranstaltungen: 76

Beratungen: 2.367

# Demokratie und Freiheit

8 Einrichtungen



■ Ohne Angabe ■ Erwachsene ■ Jugendliche

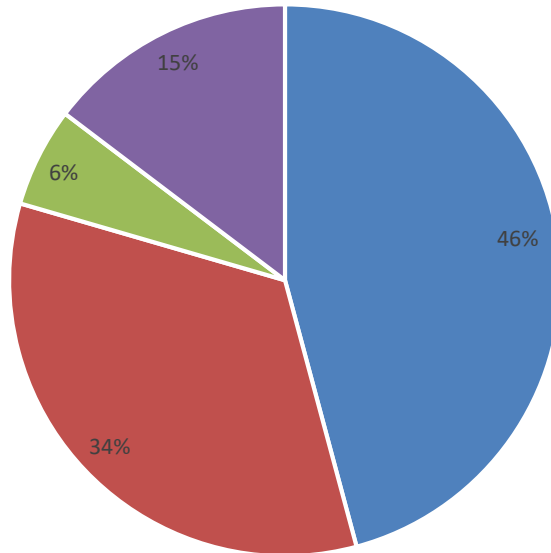
Besucher:innen gesamt: 22.370

Erwachsene: 18.997

Schüler und  
Jugendliche: 2.514

Ohne Angabe: 859

# Demokratie und Freiheit



■ Führungen ■ Pädagogische ■ Sonstige Veranstaltungen ■ Beratungen

Angebote gesamt: 395

Führungen: 181

Pädagogische  
Angebote: 133

Sonstige  
Veranstaltungen: 23

Beratungen: 58



# Leistungen der Gedenkstätten

- Vereinsmitglieder  
2021: 4.840  
2020: 4.533
- regelmäßig tätige Ehrenamtliche  
2021: 598  
2020: 604
- ehrenamtlich geleistete Stunden  
2021: 43.111  
2020: 35.908
- Im Schnitt ehrenamtlich geleistete Stunden pro Person  
2021: 72  
2020: 59

# Ergebnisse

1. Anstieg der gesamten Besucher:innenzahl im Vergleich zum Vorjahr, auch wenn bei weitem noch nicht das Niveau von vor der Pandemie erreicht wurde.
2. Einheitliches Bild bei der Besucher:innenstruktur über die Jahre beim Anteil der Erwachsenen, starker Anstieg des Anteils der Jugendlichen  
Erwachsene: 57% (2020: 57%; 2019: 63 %)  
Jugendliche: 33% (2020: 19%; 2019: 25 %)
3. Trotz der Einschränkungen durch die Corona-Pandemie haben die Gedenkstätten sehr viel geleistet.